Leather collection the:leather apparel:company

MÅTTFORMULÄR FÖR MÅTTSYDD STORLEK

# Jacka för herr

## Innan du börjar

- Be någon mäta dig. Att mäta sig själv är mindre exakt.
- Ha på dig tunna kläder, till exempel en t-shirt och leggings.
- Stå rak och avslappnad, med fötterna ihop.
- Använd ett mjukt måttband. Håll det vågrätt och åtsittande, utan att dra åt för hårt.
- Knyt först ett snöre runt midjan. Det lägger sig vid din naturliga midja och gör den lätt att hitta.
- Om ditt plagg har skydd eller ryggskydd, ha skyddet på dig medan du mäts, tätt mot kroppen.

Ordernummer

Namn

E-post

Enheter

☐ cm / kg ☐ tum / lb

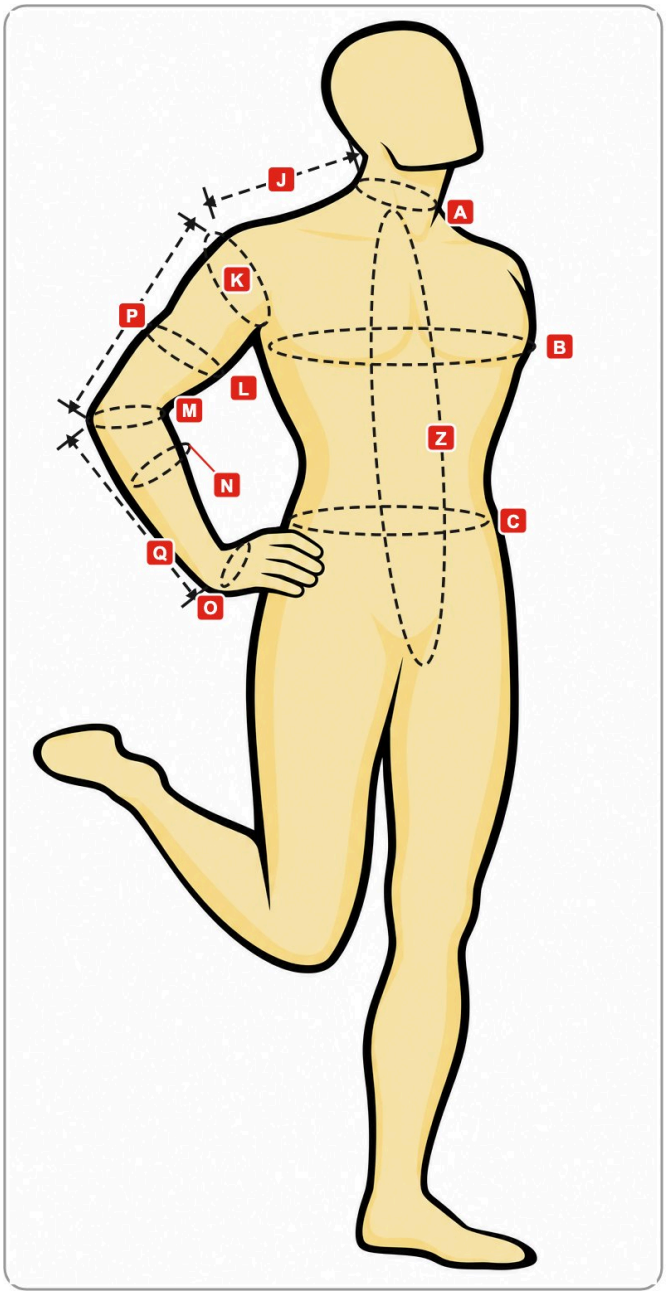


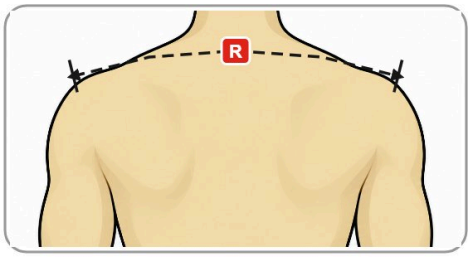


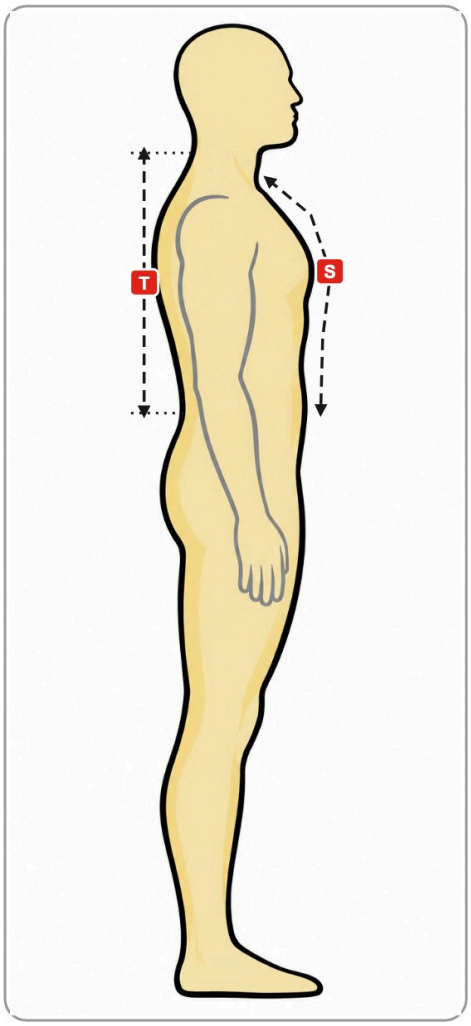

| | MÅTT | DITT MÅTT | |
|---|---|---|---|
| A | **Halsvidd vid kragen** Mät runt halsen, strax under adamsäpplet. | | cm / in |
| B | **Bröstvidd** Mät runt bröstkorgen där den är bredast, under armarna, vid normal andning. | | cm / in |
| C | **Midjevidd** Mät runt midjan, 5 cm under naveln, med avslappnad mage. | | cm / in |
| J | **Hals till axel** Mät från halsens bas till ärmleden. | | cm / in |
| K | **Ärmhålsomkrets** Mät runt armen vid ärmleden. | | cm / in |
| L | **Överarmsomkrets** Mät runt överarmen där den är bredast, med spänd muskel. | | cm / in |
| M | **Armbågsomkrets** Mät runt armbågen, med armen böjd som på bilden. | | cm / in |
| N | **Underarmsomkrets** Mät runt underarmen där den är bredast, med spänd muskel. | | cm / in |
| O | **Handledsomkrets** Mät runt handleden där den är bredast. | | cm / in |
| P | **Axel till armbåge** Mät från ärmleden till armbågspunkten. | | cm / in |
| Q | **Armbåge till handled** Mät från armbågspunkten till handleden. | | cm / in |
| R | **Axel till axel, överst** Mät över ryggen, från ärmled till ärmled. | | cm / in |
| S | **Hals till midja, framtill** Mät från halsen vid axeln, ner längs framsidan till midjelinjen. | | cm / in |
| T | **Hals till midja, baktill** Mät från halsens bas, ner längs ryggen till midjelinjen. | | cm / in |
| Z | **Vertikal bålomkrets** Mät från axeln vid halsen, ner längs framsidan till grenen, under den och upp längs ryggen till startpunkten. | | cm / in |
| | **Längd** Stå mot en vägg utan skor. Mät från golvet till hjässan. | | cm / in |
| | **Vikt** Din kroppsvikt, utan skor. | | kg / lb |

### Foton

Skicka även tre foton av personen som mäts, framifrån, från sidan och bakifrån, stående rak i åtsittande kläder.

### Är det något mer vi bör veta?

☐ **Bekräftelse.** Jag bekräftar att de mått och uppgifter jag har lämnat är sanna och korrekta. Jag förstår att jag ansvarar för eventuella problem som orsakas av felaktiga mått.

| Underskrift | Namn | Datum |
|---|---|---|
| | | |

Skicka det här formuläret och dina foton till **sales@leathercollection.com** tillsammans med ditt ordernummer. Eller fyll i formuläret online: **leathercollection.se/measurement-form**