Leather collection the:leather apparel:company

MASSFORMULAR FÜR MASSANFERTIGUNG

Herrenkombi

Bevor Sie beginnen

- Lassen Sie sich von jemandem messen. Selbst zu messen ist ungenauer.
- Tragen Sie dünne Kleidung, zum Beispiel ein T-Shirt und Leggings.
- Stehen Sie gerade und entspannt, mit geschlossenen Füssen.
- Verwenden Sie ein weiches Massband. Halten Sie es waagerecht und eng anliegend, aber nicht zu straff.
- Binden Sie zuerst eine Schnur um die Taille. Sie legt sich an Ihre natürliche Taille und macht den Taillenpunkt leicht auffindbar.
- Wenn Ihr Kleidungsstück Protektoren oder einen Rückenprotektor hat, tragen Sie diese beim Messen fest am Körper anliegend.

Bestellnummer

Name

E-Mail

Einheiten

☐ cm / kg ☐ Zoll / lb

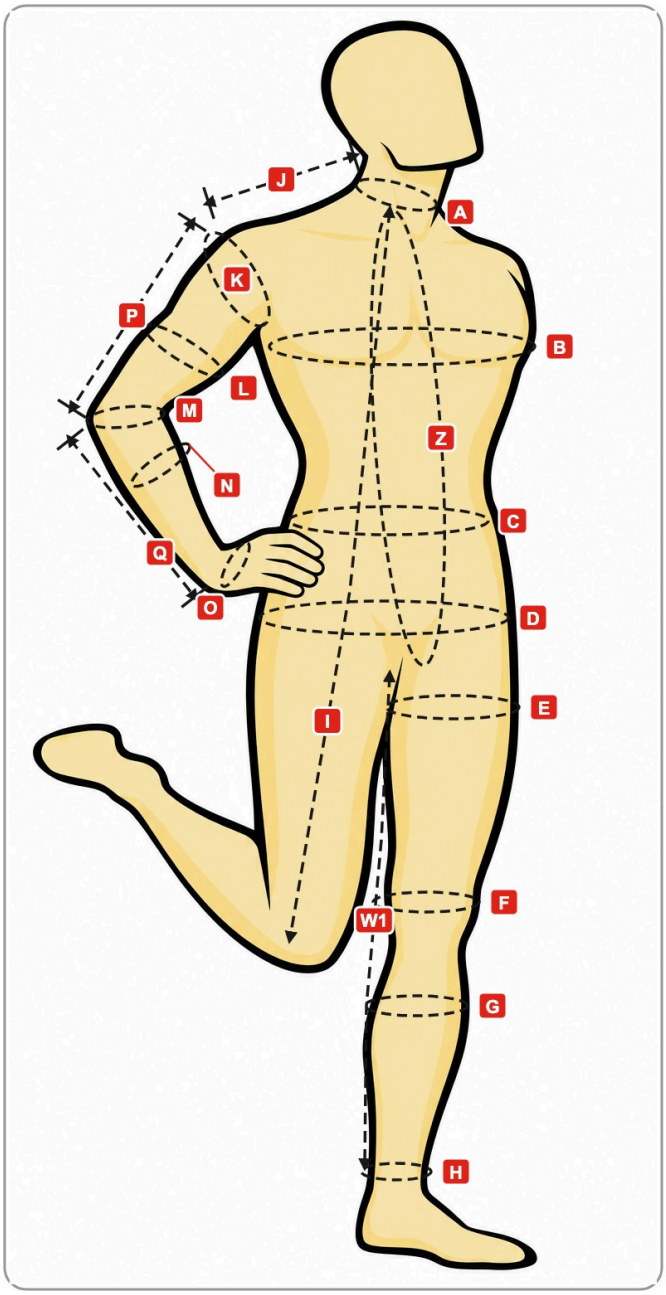

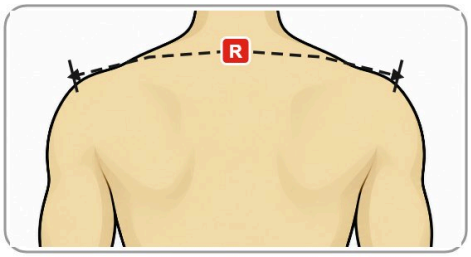

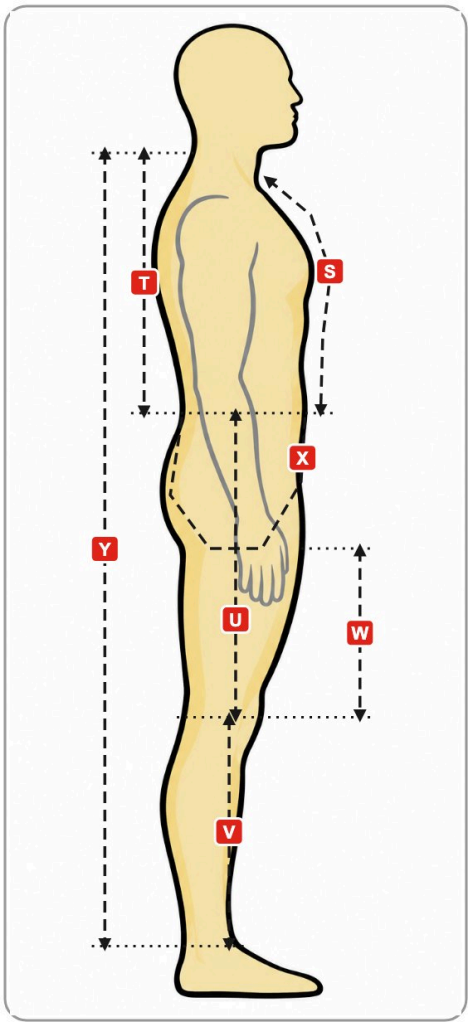

	MASS	IHR MESSWERT
A	**Halsumfang am Kragen** Rund um den Hals, direkt unter dem Adamsapfel.	cm / in
B	**Brustumfang** An der breitesten Stelle unter den Armen rund um die Brust, bei normaler Atmung.	cm / in
C	**Taillenumfang** Rund um die Taille, 5 cm unter dem Bauchnabel, mit entspanntem Bauch.	cm / in
D	**Hüftumfang** An der breitesten Stelle rund um Hüfte und Gesäss.	cm / in
E	**Oberschenkelumfang** An der breitesten Stelle rund um den Oberschenkel.	cm / in
F	**Knieumfang** Rund um die Mitte des Knies.	cm / in
G	**Wadenumfang** An der breitesten Stelle rund um die Wade.	cm / in
H	**Knöchelumfang** Direkt über dem Knöchelbein rund um das Bein.	cm / in
I	**Hals bis Knie - vorne** Vom Halsansatz bis zur Kniemitte, mit wie abgebildet gebeugtem Knie.	cm / in
J	**Hals bis Schulter** Vom Halsansatz bis zum Ärmelansatz.	cm / in
K	**Umfang am Ärmelansatz** Am Ärmelansatz rund um den Arm.	cm / in
L	**Bizepsumfang** An der breitesten Stelle rund um den Oberarm, bei angespanntem Muskel.	cm / in
M	**Ellbogenumfang** Rund um den Ellbogen, mit wie abgebildet gebeugtem Arm.	cm / in
N	**Unterarmumfang** An der breitesten Stelle rund um den Unterarm, bei angespanntem Muskel.	cm / in
O	**Handgelenkumfang** An der breitesten Stelle rund um das Handgelenk.	cm / in
P	**Schulter bis Ellbogen** Vom Ärmelansatz bis zur Ellbogenspitze.	cm / in
Q	**Ellbogen bis Handgelenk** Von der Ellbogenspitze bis zum Handgelenk.	cm / in
R	**Schulter bis Schulter - oben** Quer über den Rücken, von Ärmelansatz zu Ärmelansatz.	cm / in
S	**Hals bis Taille - vorne** Vom Hals an der Schulter vorne hinunter bis zur Taillenlinie.	cm / in
T	**Hals bis Taille - hinten** Vom Halsansatz über den Rücken hinunter bis zur Taillenlinie.	cm / in
U	**Taille bis Knie** Von der Taillenlinie bis zur Kniemitte.	cm / in
V	**Knie bis Knöchel** Von der Kniemitte bis zum oberen Rand des Knöchels.	cm / in
W	**Schritt bis Knie** Vom höchsten Punkt des Schritts an der Beininnenseite bis zur Kniemitte.	cm / in

	MASS	IHR MESSWERT	
W1	**Schritt bis Knöchel** Messen Sie vom höchsten Punkt des Schritts bis über den Knöchelknochen.		cm / in
X	**Vordere Taillenlinie bis hintere Taillenlinie** Von der vorderen Taillenlinie unter dem Schritt hindurch bis zur hinteren Taillenlinie.		cm / in
Y	**Hals bis Knöchel** Vom Halsansatz bis zum oberen Rand des Knöchels.		cm / in
Z	**Vertikaler Oberkörperumfang** Von der Schulter am Hals vorne hinunter zum Schritt, darunter hindurch und hinten zurück zum Ausgangspunkt.		cm / in
	Körpergrösse Stellen Sie sich ohne Schuhe an eine Wand. Messen Sie vom Boden bis zum Scheitel.		cm / in
	Gewicht Ihr Körpergewicht ohne Schuhe.		kg / lb

Fotos

Senden Sie bitte auch drei Fotos der gemessenen Person von vorne, von der Seite und von hinten, gerade stehend in eng anliegender Kleidung.

Was sollten wir sonst noch wissen?

☐ **Bestätigung.** Ich bestätige, dass die von mir angegebenen Masse und Informationen wahr und korrekt sind. Mir ist bewusst, dass ich für alle Probleme verantwortlich bin, die durch falsche Masse entstehen.

Unterschrift _____ Name _____ Datum _____

Senden Sie dieses Formular und Ihre Fotos mit Ihrer Bestellnummer an **sales@leathercollection.com**. Oder füllen Sie das Online-Formular aus: **leathercollection.ch/measurement-form**