Leather collection the:leather apparel:company

MASSFORMULAR FÜR MASSANFERTIGUNG

Herrenjacke

Bevor Sie beginnen

- Lassen Sie sich von jemandem messen. Selbst zu messen ist ungenauer.
- Tragen Sie dünne Kleidung, zum Beispiel ein T-Shirt und Leggings.
- Stehen Sie gerade und entspannt, mit geschlossenen Füssen.
- Verwenden Sie ein weiches Massband. Halten Sie es waagerecht und eng anliegend, aber nicht zu straff.
- Binden Sie zuerst eine Schnur um die Taille. Sie legt sich an Ihre natürliche Taille und macht den Taillenpunkt leicht auffindbar.
- Wenn Ihr Kleidungsstück Protektoren oder einen Rückenprotektor hat, tragen Sie diese beim Messen fest am Körper anliegend.

Bestellnummer

Name

E-Mail

Einheiten

☐ cm / kg ☐ Zoll / lb

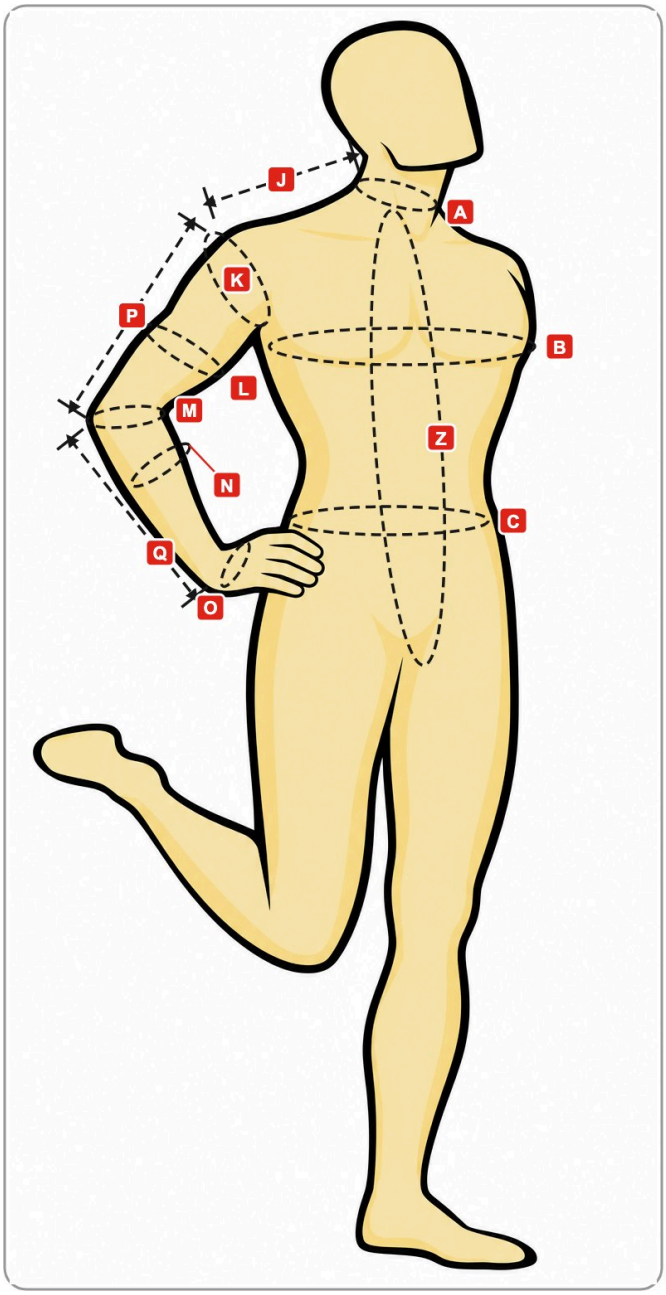

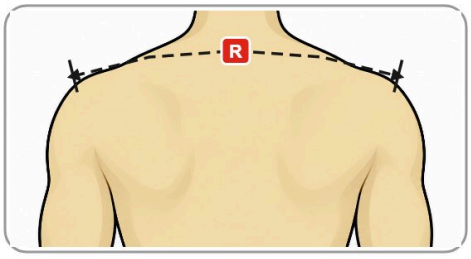

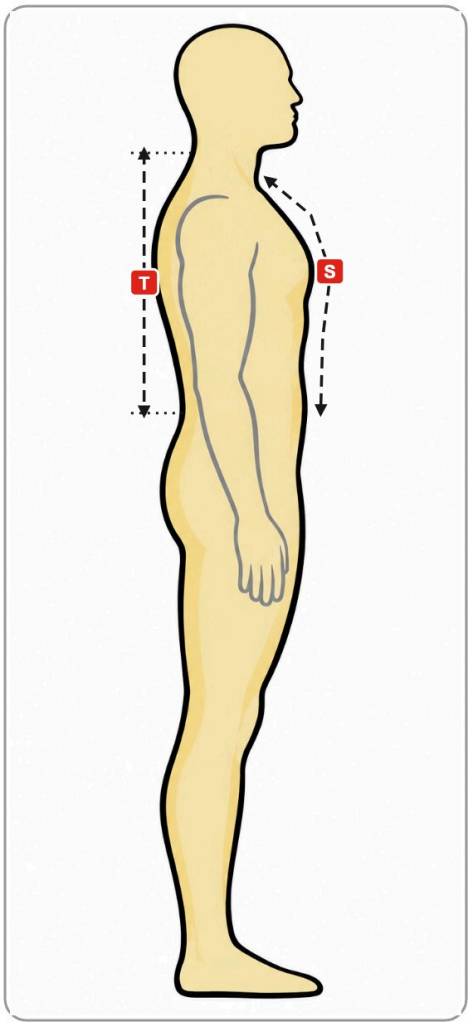

	MASS	IHR MESSWERT	
A	**Halsumfang am Kragen** Rund um den Hals, direkt unter dem Adamsapfel.		cm / in
B	**Brustumfang** An der breitesten Stelle unter den Armen rund um die Brust, bei normaler Atmung.		cm / in
C	**Taillenumfang** Rund um die Taille, 5 cm unter dem Bauchnabel, mit entspanntem Bauch.		cm / in
J	**Hals bis Schulter** Vom Halsansatz bis zum Ärmelansatz.		cm / in
K	**Umfang am Ärmelansatz** Am Ärmelansatz rund um den Arm.		cm / in
L	**Bizepsumfang** An der breitesten Stelle rund um den Oberarm, bei angespanntem Muskel.		cm / in
M	**Ellbogenumfang** Rund um den Ellbogen, mit wie abgebildet gebeugtem Arm.		cm / in
N	**Unterarmumfang** An der breitesten Stelle rund um den Unterarm, bei angespanntem Muskel.		cm / in
O	**Handgelenkumfang** An der breitesten Stelle rund um das Handgelenk.		cm / in
P	**Schulter bis Ellbogen** Vom Ärmelansatz bis zur Ellbogenspitze.		cm / in
Q	**Ellbogen bis Handgelenk** Von der Ellbogenspitze bis zum Handgelenk.		cm / in
R	**Schulter bis Schulter - oben** Quer über den Rücken, von Ärmelansatz zu Ärmelansatz.		cm / in
S	**Hals bis Taille - vorne** Vom Hals an der Schulter vorne hinunter bis zur Taillenlinie.		cm / in
T	**Hals bis Taille - hinten** Vom Halsansatz über den Rücken hinunter bis zur Taillenlinie.		cm / in
Z	**Vertikaler Oberkörperumfang** Von der Schulter am Hals vorne hinunter zum Schritt, darunter hindurch und hinten zurück zum Ausgangspunkt.		cm / in
	Körpergrösse Stellen Sie sich ohne Schuhe an eine Wand. Messen Sie vom Boden bis zum Scheitel.		cm / in
	Gewicht Ihr Körpergewicht ohne Schuhe.		kg / lb

Fotos

Senden Sie bitte auch drei Fotos der gemessenen Person von vorne, von der Seite und von hinten, gerade stehend in eng anliegender Kleidung.

Was sollten wir sonst noch wissen?

☐ **Bestätigung.** Ich bestätige, dass die von mir angegebenen Masse und Informationen wahr und korrekt sind. Mir ist bewusst, dass ich für alle Probleme verantwortlich bin, die durch falsche Masse entstehen.

Unterschrift	Name	Datum

Senden Sie dieses Formular und Ihre Fotos mit Ihrer Bestellnummer an **sales@leathercollection.com**. Oder füllen Sie das Online-Formular aus: **leathercollection.ch/measurement-form**